



## Ficha Técnica

Calidad	Temperatura °C	Tiempo	Presión (Psi)
Tafeta	180 °C	5 Seg	60 Psi
	160 °C	10 Seg	
	140 °C	15 Seg	
	120 °C	20 Seg	
Satin	100 °C	25 Seg	
Indigo	200 °C	5 Seg	

La anterior tabla es una guía de aplicación dependiendo, de su necesidad y de la tela donde se vaya a aplicar el escudo o etiqueta.

El usuario puede utilizar la combinación de temperatura y tiempo que mejor le convenga teniendo en cuenta no deteriorar la tela.

**NOTA: NO UTILIZAR VAPOR CALIENTE.**

### Presión

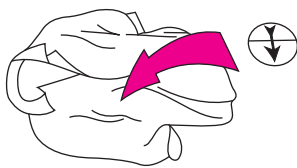
Aplicar presión media, la normal de la plancha industrial o la normal que se hace al planchar.

### Procesos Adicionales

Solo lavado casero, manual o con maquina lavadora a temperatura no superior a los 30°C, no se debe utilizar agua caliente.

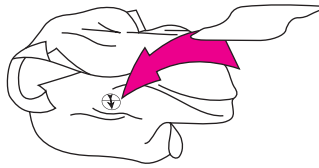
### Modo de Adherir

①



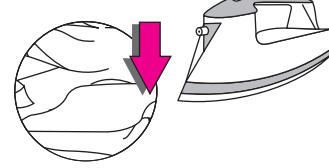
Colocar la etiqueta o escudo sobre la prenda.

②



Sobre la etiqueta un pedazo de tela adicional para evitar que se corra o se queme la tela de la prenda.

③



Se procede a aplicar con la plancha a la temperatura y tiempos especificados.

**EL REFUERZO HEAT-SEAL SOLO SE PUEDE UTILIZAR EN ETIQUETAS CORTE CUCHILLA Y EN PERFILES LASER**