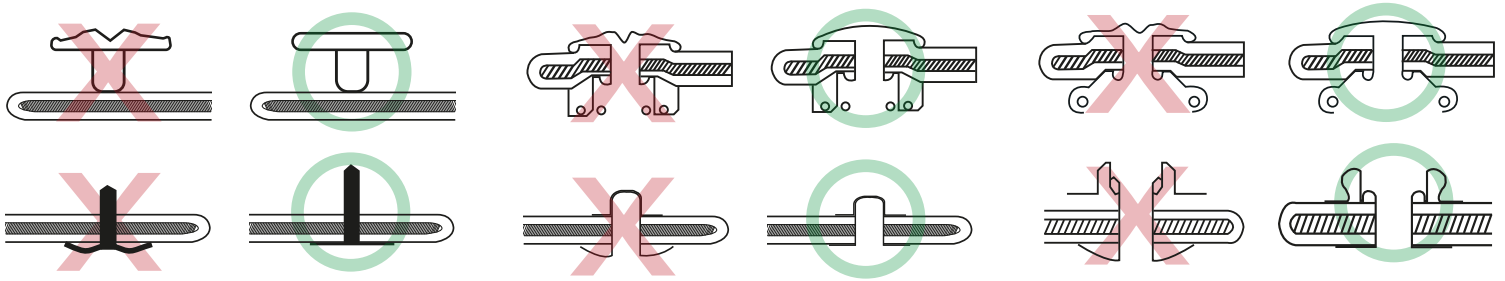




Recomendaciones de Aplicación

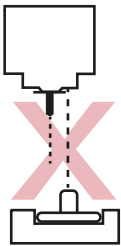
Para evitar cualquier fijación incorrecta, nos gustaria ofrecer los siguientes métodos como referencia. Aplica a botones, remaches, broches y placas.

1. Algunos defectos típicos causados por que el dado o refacción sea incorrecto.

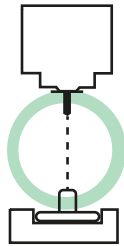


2. Algunos defectos típicos causados por la máquina, cuando no esta alineada al centro, lo cual produce que el poste no entre en la perforación.

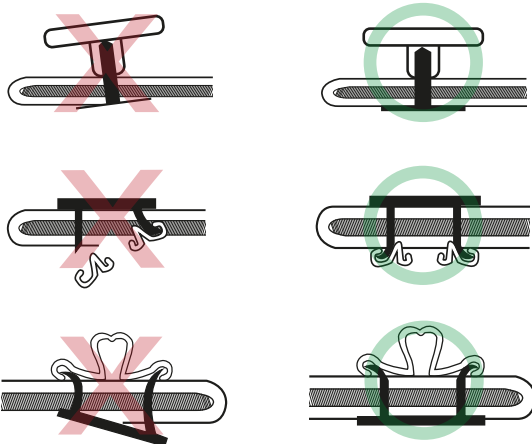
Aplicación Incorrecta



Aplicación Correcta



3. Defectos causados por aplicación incorrecta.



* Aplicar sobre una superficie irregular o el grosor de la tela puede causar que los botones se desprendan o queden flojos.

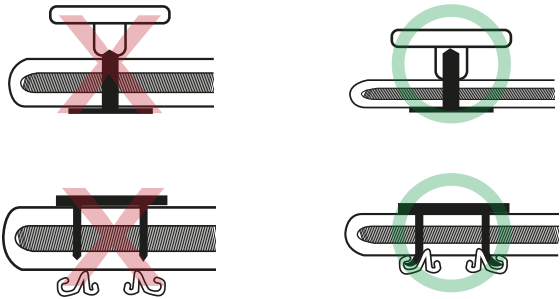


4. Unir dos partes estrechamente para evitar que se salgan.



* Evitar el espacio innecesario entre los botones y la tela.

5. Siempre unir en un material o tela con espesor adecuado.



6. Nunca unir a través de una línea de costura o área de plegado.

